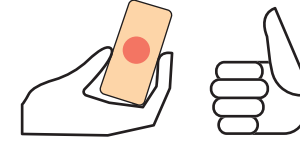




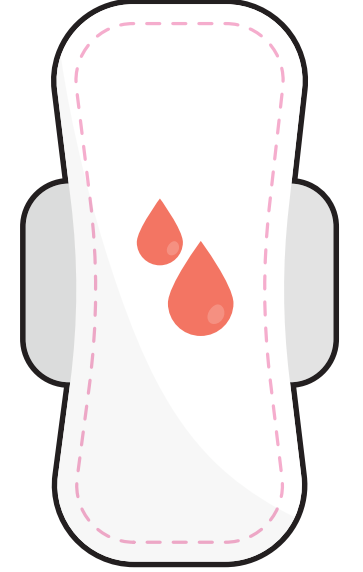
उघड्यावर टाकणे
जमिनीत पुरणे
फ्लश करणे
जाळणे



कागदात गुंडाळून वेगळा ठेवा
आणि योग्य विल्हेवाटीसाठी
कचरावेचकांकडे द्या.

1

सॅनिटरी पॅड



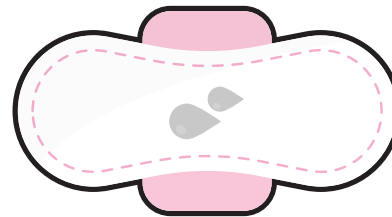
सॅनिटरी कचरा इथे ठेवा.

सॅनिटरी
कचरा



प्रत्येक 'रेड डॉट' सोबत तुम्ही
कचरावेचकांचे आरोग्य, सन्मान
आणि त्यासोबतच पर्यावरणही जपत आहात.


पँटी लायनर



टॅम्पॉन



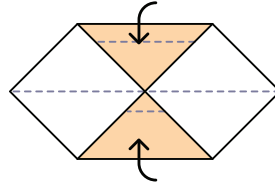
कॉन्डोम



अधिक माहितीसाठी
9765 999 500
या क्रमांकावर संपर्क करा.

सॅनिटरी कचऱ्यासाठी 'रेड डॉट' वापरा.

'रेड डॉट' नेहमी दिसायला हवा.



तुमचा सॅनिटरी कचरा दर्शविलेल्या रेषा आणि
क्रमानुसार घडी करून या पत्रकात गुंडाळा.

2

5

ही घडी आतमध्ये
खोचून बंद करा.

4